

СОДЕРЖАНИЕ

ЭКОНОМИЧЕСКИЕ ИНДИКАТОРЫ

Внутренний долговой рынок

Итоги торгов государственными рублевыми облигациями

Итоги торгов региональными рублевыми облигациями

Итоги торгов корпоративными рублевыми облигациями

Денежный рынок

Рынок еврооблигаций

ОСНОВНЫЕ НОВОСТИ

- Fitch повысило рейтинг БТА Банка (Россия) до уровня «В+», прогноз «Негативный».
- Армада готовит два выпуска облигаций общим объемом 4.5 млрд. рублей.
- ГЛОБЭКСБАНК зарегистрировал два выпуска облигаций общим объемом 5 млрд. рублей.
- Банк России принял решение об эмиссии ОБР 7-го выпуска в объеме 250 млрд. рублей.
- На ММВБ начались торги облигациями Банка Москвы 01, Арктел-Инвест 02, Полипласт 01, КБ «МИА» 05 и облигациями Москвы 51 серии.
- Компания «Новые горизонты» готовит новый выпуск дисконтных биржевых бондов на 100 млн. рублей.
- Минфин разместил на депозитах комбанков бюджетные средства на 16.2 млрд. рублей. Средневзвешенная процентная ставка размещения – 8.04 % годовых.
- Рейтинговое агентство АК&М присвоило ЗАО «БЭМЗ» кредитный рейтинг по национальной шкале: «В++» со стабильными перспективами.
- Облигации КБ «МИА» с ипотечным покрытием серии 04 включены в Ломбардный список ЦБ.
- Связь-банк решил не пролонгировать синдицированный кредит на сумму 32 млн. долларов США, до конца сентября разместит облигации на 3 млрд. рублей.
- Ставка 4 - 6-го купонов по облигациям банка «Ренессанс Капитал» серии 01 составила 14.5 % годовых.
- S & P: Рейтинги ОАО Казаньоргсинтез выведены из списка CreditWatch с прогнозом «Негативный» после получения компанией разрешения на невыполнение ковенантов; рейтинги подтверждены на уровне «В-/ruBBB»; прогноз — «Стабильный».

Денежный рынок

Показатель	Посл.	Пред.	Нач. мес.	Нач. года
Курс ЦБ USD/RUR	24.5703	24.4898	23.4186	24.5462
Курс ЦБ EUR/RUR	35.9832	36.1200	36.5752	35.9332
Курс EUR/USD	1.4645	1.4749	1.5618	1.4639
Ставка Fed Funds	2.00	2.00	2.00	4.25
Ставка ЕЦБ	4.25	4.25	4.00	4.00

Остатки на кор/сч ЦБ (млрд. рублей)

	Посл.	Пред.	Нач. мес.	Нач. года
По России	659.3	632.5	560.0	801.5
По Москве	493.1	472.6	373.7	576.5
Депозиты банков	106.2	105.1	149.1	270.3

Межбанковский рынок и мировые индикаторы

Показатель	Посл.	Пред.	Нач. мес.	Нач. года
Mosprime 6m	7.74	7.74	6.67	6.74
Mibor - 1 день	5.87	5.87	5.47	4.16
Libor 6m USD	3.1338	3.1363	3.0838	4.5663
Индекс EMBI+	302	303	283	250
Индекс EMBI+ Rus	192	192	169	160

Долговые рынки

Показатель	Посл.	Пред.	Нач. мес.	Нач. года
10Y UST	3.84	3.80	3.95	4.03
Rus'30	5.75	5.75	5.68	5.60
Москва 39	8.87	8.87	7.75	6.52
Газпром А6	7.41	7.07	7.60	6.89
ОФЗ 46018	7.64	7.64	7.20	6.47

Товарные и фондовые рынки

Показатель	Посл.	Пред.	Нач. мес.	Нач. года
Индекс Dow Jones	11348.55	11479.39	11378.02	13043.96
Индекс РТС	1685.60	1778.29	1966.68	2296.56
Brent Crude (ICE)	113.70	111.10	123.53	97.85
Light Sweet (NYMEX)	114.90	112.05	123.57	99.62
Gold	811.1	779.7	911.8	866.4

Комментарий по рынку внутренних долгов

Несмотря на в целом благоприятную конъюнктуру денежно-кредитного рынка динамика котировок на внутреннем долговом рынке продолжает оставаться негативной. Хуже рынка во вторник вновь торговались обязательства АИЖК. Здесь продажи прослеживались по всей кривой доходности облигаций эмитента. Просадка в цене в среднем составила около фигуры. Вероятнее всего, котировки агентства по ипотечному жилищному кредитованию снижаются на фоне крупных проблем, возникших у зарубежных агентств ипотечного кредитования Fannie Mae и Freddie Mac. Облигации же других качественных российских эмитентов продолжили дешеветь на фоне негативной конъюнктуры внешних торговых площадок. Таким образом, в отрицательной области по итогам торгов закрылись следующие рублевые обязательства – Лукойл 02 и 04 (-50 б.п. и -42 б.п. соответственно), РЖД 06 и 08 (-5 б.п. каждый выпуск), ВТБ 24 01 (-8 б.п.) и др. В то же время лучше рынка выглядели некоторые банковские долги. Здесь выделить можно облигации ТрансКредитБанка 02 (+36 б.п.), АКБ Промсвязьбанк 05 (+20 б.п.), СКБ – банк 01 (+30 б.п.) и др. Также в сопровождении повышенных торговых оборотов подорожали во вторник бумаги НутрИнвестХолдинга 01 (+17 б.п.) в ожидании сегодняшней публикации операционных результатов за I квартал 2008 г. и обязательства Мечела 02 (+85 б.п.) на фоне относительно мягкого наказания ФАС. Есть надежда на то, что с одобрением премьером-министром РФ В.В. Путиным произошедших в металлургической отрасли изменений худшее осталось позади.

По итогам сессии объем торгов корпоративными и региональными облигациями на ММВБ составил 97.3 млрд. рублей. 13.1 млрд. рублей пришлось на вторичные торги, 0.4 млрд. рублей - на размещения, 83.8 млрд. рублей - на сделки РЕПО.

На рынке ставок овернайт вчера было спокойно. Продолжили снижаться объемы заимствований, привлекаемые банками в рамках аукциона РЕПО с ЦБ РФ. По итогам утреннего аукциона кредитным организациям удалось занять порядка 54.45 млрд. рублей под ставку 7.02 % годовых. Объемы на втором аукционе были минимальными и составили около 68.26 млн. рублей.

Выпуски рублевых облигаций с наибольшим объемом сделок

Name	IssueSize	MatDate	Last	Change, %	Bid	Ask	YieldTM	DayValue
ТрансКредитБанк, 02	3 000 000 000	12.06.2012	98,15	0,36	97,80	98,80	9,87	303365750
КБ Ренессанс Капитал, 01	2 000 000 000	02.03.2010	100,01	-0,04	100,00	100,01	10,19	141948061
Лизинговая компания УРАЛСИБ, 02	5 000 000 000	21.07.2011	100,31	-0,09	100,25	100,40	13,13	104217471
Газпром, А4	5 000 000 000	10.02.2010	100,99	0,04	100,90	101,02	7,64	84419492
Группа Джей Эф Си, 01	2 000 000 000	20.10.2011	99,50	0,00	99,41	99,50	12,35	71703125
АКБ Промсвязьбанк, 05	4 500 000 000	17.05.2012	98,90	0,20	98,90	98,99	9,73	70959238
ЛУКОЙЛ, 02	6 000 000 000	17.11.2009	99,30	-0,50	99,30	99,65	7,99	64596136
РЖД, 06	10 000 000 000	10.11.2010	97,95	-0,05	97,95	98,05	8,54	59785000
НутрИнвестХолдинг, 01	1 200 000 000	09.06.2009	100,15	0,17	99,75	100,15	11,24	58641938
Седьмой Континент, 02	7 000 000 000	14.06.2012	98,27	-0,08	98,27	98,32	10,21	56624770

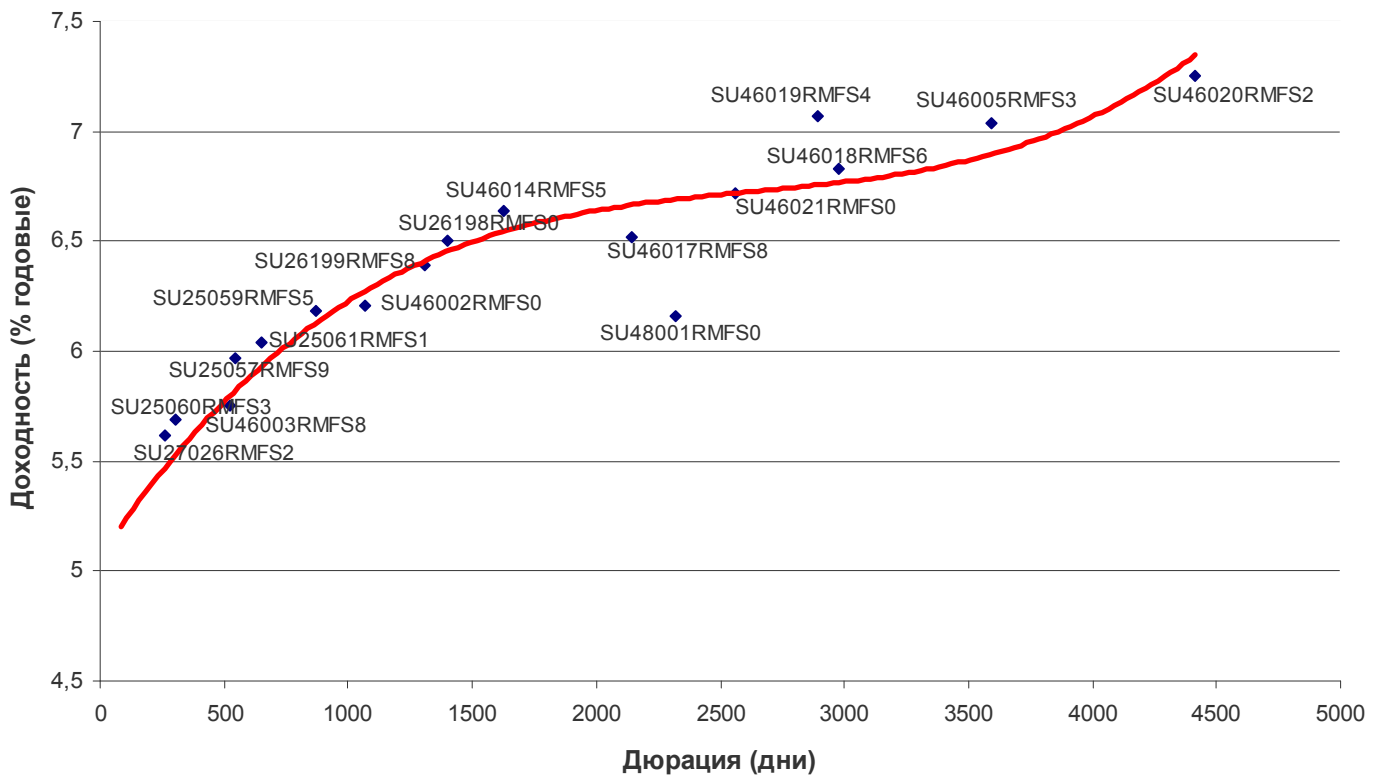
Источник: QuoteTotal 2

Итоги торгов государственными рублевыми облигациями

Name	MatDate	Last	Change, %	Bid	Ask	YieldTM	DayValue	Deals
ОФЗ-25060	29.04.2009	99,93	-0,07	99,92	100,00	6,03	7699610	4
ОФЗ-25061	05.05.2010	99,25	-0,05	98,76	99,35	6,41	2977500	2
ОФЗ-25059	19.01.2011	99,25	0,08	99,00	99,24	6,59	992500	1
ОФЗ-46017	03.08.2016	100,00	0,00	96,00	100,00	7,20	10000000	2
ОФЗ-46021	08.08.2018	91,05	-0,22	90,10	91,05	7,65	40225820	10
ОФЗ-46020	06.02.2036	88,00	-0,90	87,00	88,25	8,15	70509570	9

Источник: QuoteTotal 2

Кривая доходности ОФЗ-ГКО



Итоги торгов региональными рублевыми облигациями

Name	MatDate	Last	Change, %	Bid	Ask	YieldTM	DayValue	Deals
Башкортостан, 25006	30.11.2010	99,19	0,04	98,90	99,25	8,59	18657096	5
Белгородская обл., 31001	10.11.2010	98,00	-0,20	97,90	98,30	9,72	418460	1
Волгоградская обл., 35001	17.06.2010	99,80	0,00	99,10	101,10	10,21	2048694	2
Иркутская обл., 31003	24.11.2010	97,05	0,00	97,05	97,25	9,91	5726	1
Карелия, 34010	14.04.2011	98,70	0,00		98,70	8,73	7896000	1
Москва, 25050	18.12.2011	98,65	-0,40	98,60	98,65	8,65	987	1
Москва, 27039	21.07.2014	95,60	0,01	95,70	96,88	8,87	14547444	11
Москва, 27041	30.07.2010	100,20	-0,28	100,25	100,35	8,04	1002000	1
Москва, 31047	28.04.2009	100,20	-0,23	100,05	100,20	7,92	38344302	7
Москва, 32044	24.06.2015	94,50	-0,26	94,70	94,74	8,90	11024090	14
Московская обл., 25004	21.04.2009	102,05	-0,34	102,08	102,30	8,06	1071775	2
Московская обл., 25006	19.04.2011	98,87	-0,16	98,72	99,02	9,71	18790400	4
Московская обл., 26007	16.04.2014	90,00	-1,85	89,94	89,95	10,64	180000	1
Московская обл., 34005	30.03.2010	102,05	-0,05	102,00	102,20	8,78	4346247	5
Московская обл., 34008	11.06.2013	96,70	-0,06	96,35	96,70	10,44	13522865	14
Нижегородская обл., 34002	02.11.2008	100,60	0,10	100,30	100,60	6,76	1103370	3
Нижегородская обл., 34003	20.10.2011	98,45	0,00	98,45	98,56	9,03	18223200	6
Новосибирская обл., 34013	15.12.2009	100,00	0,20	99,80	100,01	7,93	29322187	12
Одинцово МО, 31002	24.12.2008	99,95	0,23	99,70	99,95	10,78	43978	2
Самарская обл., 25003	11.08.2011	96,96	-0,33	93,50	96,80	9,06	25523411	3
Самарская обл., 35005	19.12.2013	98,80	-0,10	98,70	99,20	10,10	5928000	2
Саха (Якутия), 25006	13.05.2010	101,90	0,00	101,90	102,00	8,46	61140	1
Саха (Якутия), 35001	11.04.2013	94,50	0,00	94,35	94,90	10,13	4725000	1
Томская обл., 34026	09.11.2009	97,65	-0,36	97,65	98,00	10,02	5859500	3
Чебоксары, 25002	20.07.2009	99,30	0,00	99,00	99,30	10,14	2979	1
Чувашия, 25004	27.03.2009	101,70	0,00	101,70	102,25	9,54	3051000	3
Ярославская обл., 31004	26.05.2009	102,15	1,54	100,60	102,14	7,17	1022	1
Ярославская обл., 34006	19.04.2011	93,83	0,03	93,62	93,90	10,51	1256652	2
Ярославская обл., 34007	30.03.2010	96,45	0,26	96,45	96,90	10,43	9695329	5

Источник: QuoteTotal 2

Итоги торгов корпоративными рублевыми облигациями

Name	MatDate	Last	Change, %	Bid	Ask	YieldTM	DayValue	Deals
Авиакомпания Сибирь, 01	17.07.2012	97,05	0,05	97,00	97,90	19,03	790958	3
АВТОВАЗБАНК, 01	02.04.2010	100,00	0,47	99,56	100,00	13,52	3097290	5
Автомир-Финанс, 02	23.06.2010	99,30	0,15	99,05	99,30	13,17	287970	1
Агрохолдинг-Финанс, 01	24.07.2009	99,50	0,00		99,75	17,62	22895040	3
АИЖК, А10	15.11.2018	85,00	-2,47	84,10	85,00	11,45	26577120	11
АИЖК, А11	15.09.2020	86,00	-1,60	86,00	86,81	11,12	7845000	3
АИЖК, А2	01.02.2010	104,00	-0,38	104,00		8,19	4628000	1
АИЖК, А5	15.10.2012	94,50	0,00		94,50	9,46	5670000	1
АИЖК, А6	15.07.2014	91,45	-0,60	91,15	91,60	9,98	12860000	5
АИЖК, А7	15.07.2016	85,40	-2,06	85,30	85,40	11,41	28126514	11
АИЖК, А8	15.06.2018	85,90	-1,94	85,90	85,95	11,44	17450862	7
АИЖК, А9	15.02.2017	91,50	5,41	85,30	85,40	9,65	10980000	1
АиФ-МедиаПресса-Фин, 01	17.06.2009	100,95	0,18	100,70	101,00	13,10	171490	2
АК БАРС Банк, 02	22.01.2009	99,40	0,00	99,25	99,85	9,66	4581892	2
АКБ МосЗалогБанк, 01	17.11.2009	100,03	0,02		100,00	11,92	1000150	14
АКБ Промсвязьбанк, 05	17.05.2012	98,90	0,20	98,90	98,99	9,73	70959238	10
АКБ Связь-Банк, 01	21.04.2011	98,00	0,10	97,90	98,00	12,56	392000	1
АЛАДУШКИН Финанс, 02	23.11.2011	97,13	0,40	96,65	97,13	15,37	562508	15
Альянс Русский Текстиль, 02	05.03.2009	97,40	-0,10	97,40	97,54	20,71	1195147	4
Альянс Русский Текстиль, 03	20.10.2009	96,49	-0,01	96,10	96,49	18,69	743171	4
АМУРМЕТАЛЛ, 01	26.02.2009	99,20	0,00	98,55	99,20	11,73	9920	2
АМУРМЕТАЛЛ, 02	26.02.2010	94,83	0,03	94,83	95,80	13,42	948	1
АПК Аркада, 03	31.03.2011	99,00	0,00	99,00	99,70	23,12	99000	1
АПК Аркада, 04	23.05.2012	99,99	0,19	99,00	99,80	15,48	2999250	2
АПК ОГО, 02	25.02.2009	98,79	0,40	97,90	98,79	16,59	8397	1
Аптечная сеть36.6, 01	30.06.2009	93,10	-1,06	93,00	96,54	19,76	18300000	3
АСПЭК, 01	31.03.2010	98,67	-0,33	98,00	98,99	25,76	1726725	1
Атлант-М, 01	13.11.2008	99,20	0,05	99,10	99,20	15,14	49600	1
Банк ВТБ, 04	19.03.2009	100,17	0,15	99,96	102,60	8,65	19032300	1
Банк ВТБ, 05	17.10.2013	99,85	0,00	99,83	99,95	9,12	27958000	6
Банк ВТБ, 06	06.07.2016	99,80	0,00	99,70	99,80	9,12	4990000	1
Банк ЖилФинанс, 01	19.12.2008	99,90	0,00		99,90	11,23	9990	1
Банк ЗЕНИТ, 02	16.02.2009	99,60	0,07	99,50	99,60	9,44	996000	1
Банк ЗЕНИТ, 03	09.11.2011	100,37	0,02	100,37	100,43	9,54	301110	1
Банк ЗЕНИТ, 05	04.06.2013	99,80	0,05	99,65	99,85	10,40	1497000	1
Банк Москвы, 01	29.07.2011	100,20	0,00	99,75	100,05	9,22	3002	3
Банк Петрокоммерц, 02	31.08.2009	98,80	0,15	98,80	99,20	9,98	4944	4
Белон-Финанс, 01	03.06.2009	99,30	-0,10	99,30	99,70	10,26	496500	1
Белон-Финанс, 02	23.02.2012	99,11	-0,29	99,00	99,40	10,44	49555	1
ВБД ПП, 03	27.02.2013	100,37	-0,03	100,30	100,57	8,75	9034800	2
ВИА АИЖК, А	15.03.2040	99,15	-0,02	99,10	99,21	9,79	864162	1
Виват-финанс, 01	20.04.2010	93,50	-2,09	93,51	95,50	63,01	1981610	6
Виктория-Финанс, 01	29.01.2009	99,36	0,67	99,00	99,35	12,24	2999886	3
Виктория-Финанс, 02	16.02.2010	97,00	-1,42	97,00	97,50	13,60	970000	11
Волгабурмаш, 01	08.10.2008	99,50	-0,05	99,10	99,55	18,16	1108883	6
ВолгаТелеком, ВТ-2	30.11.2010	100,00	0,00	100,00	100,30	8,29	15000	1
Востокцемент, 01	19.11.2009	93,07	-7,08	87,07	93,07	18,09	13961	3
ВТБ 24, 01	05.10.2011	100,07	-0,08		100,07	7,71	19017303	2
ВТБ 24, 03	29.05.2013	99,47	0,17	99,28	99,47	9,06	1988	2
ВТБ-Лизинг Финанс, 01	06.11.2014	99,95	-0,07	99,95		8,68	1000	1
ВТБ-Лизинг Финанс, 02	07.07.2015	99,95	0,10	99,75	99,95	9,26	1000	1

ВТО ЭРКОНПРОДУКТ, 01	10.09.2009	99,61	0,11	99,61	99,76	18,85	536898	1
Газпром, А4	10.02.2010	100,99	0,04	100,90	101,02	7,64	84419492	58
Газпром, А6	06.08.2009	99,70	-0,30	99,70	99,99	7,41	11964	2
Газпром, А7	29.10.2009	99,70	0,00	99,55	99,83	7,17	1994000	1
Газпром, А8	27.10.2011	98,45	0,00	98,31	98,60	7,69	1969000	1
ГАЗ-Финанс, 01	08.02.2011	99,75	-0,15	99,67	99,78	10,08	14194590	10
ГАЗЭКС-Финанс, 01	16.12.2010	100,00	0,00	100,00	100,16	12,31	4529950	4
ГИДРОМАШСЕРВИС, 01	24.11.2009	96,70	-0,21	96,70	97,00	13,18	38680	1
ГЛОБЭКСБАНК, 01	15.03.2010	99,08	0,02	80,00	99,08	12,01	594480	11
ГЛОБЭКС-ФИНАНС, 01	26.04.2011	99,99	-0,01	95,00	100,00	15,47	599940	12
Городской Супермаркет, 01	21.07.2009	100,04	0,04	100,04		11,94	1000	1
Группа Джей Эф Си, 01	20.10.2011	99,50	0,00	99,41	99,50	12,35	71703125	9
Группа Магnezит, 02	28.03.2011	97,50	0,00	97,50	98,00	13,57	1950	2
Группа НИТОЛ, 02	15.12.2009	95,17	-0,06	93,11	95,50	16,53	256007	1
Группа Черкизово, 01	31.05.2011	99,75	0,25	99,20	99,60	9,36	5985000	1
ГТ-ТЭЦ Энерго, 04	02.09.2009	97,50	-1,32	97,50	98,50	13,80	432400	2
ДГК, 01	08.03.2013	99,85	-0,06	99,85	99,90	10,84	4485262	6
Детский мир-Центр, 01	26.05.2015	79,75	-0,93	79,25	79,75	13,52	797500	1
Дикая Орхидея, 01	09.04.2009	99,75	0,15	99,40	99,75	14,08	1215418	6
Дикси-Финанс, 01	17.03.2011	93,00	1,09	92,50	93,30	12,89	930000	11
Дымовское колбасное пр-во, 01	30.10.2009	100,00	-0,20	100,00	100,25	13,16	788640	5
ЕБРР, 01	12.05.2010	100,50	0,18	100,32	100,50	5,28	2693400	1
ЕЭСК, 02	05.04.2012	98,55	0,00	88,50	99,00	11,43	98550	1
Желдорипотека, 01	30.11.2010	99,40	-0,11	99,40	100,00	13,70	56668	2
Желдорипотека, 02	19.04.2012	100,20	0,10	100,11	100,20	13,53	2004	1
ЖК-ФИНАНС, 01	24.12.2009	99,50	0,07	99,21	99,49	18,71	96515	1
Зернокомпания Настюша, 01	18.12.2009	100,20	0,10	100,10	100,40	14,79	11024	3
ИжАвто, 02	09.06.2011	98,60	-0,11	98,50	99,00	14,92	1898050	1
ИК Стратегия, 02	04.02.2013	100,00	0,00	100,00		11,45	140000	2
Инком-Лада, 02	12.02.2010	100,11	0,11	100,00	100,11	12,83	3374576	6
ИНПРОМ, 02	15.07.2010	98,68	0,03	98,01	98,68	12,53	4536251	4
Интегра Финанс, 02	29.11.2011	98,70	-0,30	98,50	98,70	12,14	987000	1
ИРКУТ, А03	16.09.2010	99,35	0,05	99,32	99,50	9,29	4937495	2
Искрасофт, 02	02.03.2010	98,35	0,10	96,30	97,50	15,05	3934	1
ИТЕРА ФИНАНС, 01	20.11.2012	99,90	-0,10	99,90	100,10	10,77	6493525	9
Карусель Финанс, 01	12.09.2013	99,80	0,05	99,77	99,83	12,39	23481254	21
КБ КЕДР, 02	15.09.2009	99,10	-0,15	99,05	99,11	13,87	91172	1
КБ МИА, 03	23.02.2012	99,81	0,06	99,80	101,77	8,58	9981000	1
КБ МИА, 05	17.07.2014	100,00	0,00		99,87	10,70	1000	1
КБ Ренессанс Капитал, 01	02.03.2010	100,01	-0,04	100,00	100,01	10,19	141948061	22
КБ Ренессанс Капитал, 02	04.04.2012	99,40	-0,10	99,36	99,55	12,98	9689060	2
КБ Ренессанс Капитал, 03	06.06.2012	100,03	0,03	99,96	100,03	14,11	500150	1
КБ Центр Инвест, 01	11.11.2009	99,50	-0,50	99,75	100,05	12,49	79600	1
КД авиа-Финансы, 01	21.04.2010	99,78	-0,02	99,50	99,79	17,59	110767	2
КИТ Финанс Инвестбанк, 01	18.12.2008	99,75	0,24	99,52	99,75	10,98	300245	2
КИТ Финанс Инвестбанк, 02	23.03.2010	99,55	-0,05	99,52	99,65	16,18	16012942	12
Кокс, 01	16.07.2009	98,81	0,01	98,50	99,00	10,61	5022549	11
Компания Усть-Луга, 01	11.02.2010	98,00	0,00	97,00	98,00	11,88	3494680	3
Криогенмаш-Финанс, 01	15.12.2009	101,75	0,74	100,65	101,00	11,83	1007325	1
Ленэнерго, 02	27.01.2012	89,75	0,84	89,50	90,10	12,65	898	1
Лизинговая компания УРАЛСИБ, 01	29.12.2010	100,45	0,05	100,33	100,60	11,29	2009000	1
Лизинговая компания УРАЛСИБ, 02	21.07.2011	100,31	-0,09	100,25	100,40	13,13	104217471	9
ЛОМО, 03	05.09.2009	99,25	-0,04	99,00	99,29	26,69	992644	6

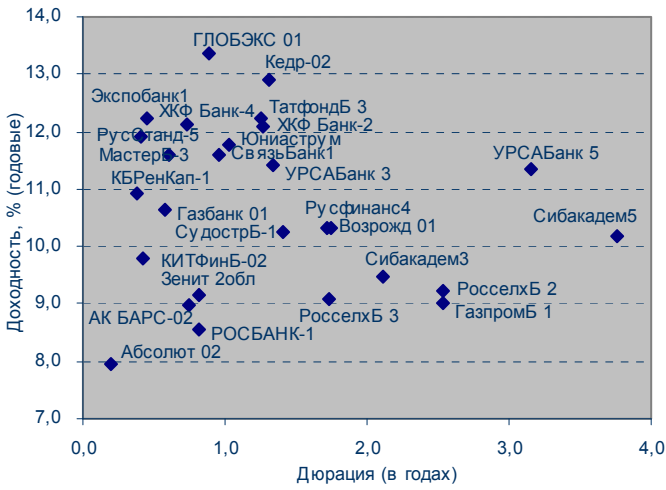
ЛУКОЙЛ, 02	17.11.2009	99,30	-0,50	99,30	99,65	7,99	64596136	10
ЛУКОЙЛ, 03	08.12.2011	96,30	0,00	95,90	96,30	8,58	29616382	7
ЛУКОЙЛ, 04	05.12.2013	94,50	-0,42	94,45	94,75	8,90	20775090	9
МаирИнвест, 03	01.04.2009	95,00	-3,06	95,00	98,50	24,90	3782805	2
Макси-Групп, 01	12.03.2009	99,00	0,51	95,02	99,00	12,21	9900	1
Марийский НПЗ-Финанс, 01	16.12.2008	99,60	-0,11	98,50	99,90	12,65	578611	4
Матрица Финанс, 01	10.12.2008	90,00	-5,05	90,01	94,14	56,46	33300	2
Медведь-Финанс, 01	01.09.2010	99,80	0,30	99,10	99,99	18,74	2994000	2
Метзавод Серова, 01	27.02.2009	99,40	0,15	91,01	99,40	10,19	5964940	2
Метрострой Инвест, 01	23.09.2011	100,00	0,10	99,60	100,09	11,99	21000000	26
Мечел, 02	12.06.2013	94,80	0,85	93,50	94,80	11,97	45391222	17
МИАН-Девелопмент, 01	02.03.2010	98,20	-0,10	97,21	98,20	75,85	294600	2
МиГ-Финанс, 02	06.09.2011	100,20	0,05	100,10	100,40	11,74	5475930	3
Микояновский мясокомбинат, 02	07.02.2013	100,96	-0,07	100,00	101,50	11,14	758754	3
М-Индустрия, 01	16.08.2011	99,00	-1,00	98,90	98,97	13,06	556380	2
М-Индустрия, 02	10.07.2013	100,00	0,00	99,90	100,00	15,51	1099000	6
МКХ, 02	25.08.2009	99,10	0,02	98,83	99,17	16,08	1982	1
МОИА, 02	07.09.2011	100,02	1,00		99,99	8,14	900066	5
Мой Банк, 02	21.12.2010	99,85	0,10	99,75	99,95	15,34	299550	1
Московский Кредитный Банк, 04	15.03.2011	99,25	-0,45	99,25	100,50	13,26	5021985	2
Мосмарт Финанс, 01	12.04.2012	99,30	0,10	99,26	99,30	20,28	641460	6
Мособлтрастинвест, 01	26.09.2009	96,00	0,00	83,00	96,10	13,40	6149631	2
МоссельпромФинанс, 01	12.12.2008	97,00	-0,77	96,90	97,00	23,91	4852793	6
Мотовилихинские заводы, 01	22.01.2009	99,69	-0,20	99,40	99,65	10,38	164642	5
МПМ Магнолия, 01	22.07.2010	99,90	-0,10	99,90	99,95	16,10	144855	1
МТС, 03	12.06.2018	99,85	-0,10	99,82	99,90	8,97	30726907	16
НК АЛЬЯНС, 01	14.09.2011	99,75	1,01	97,26	98,45	9,37	5985000	1
НОК, 02	22.09.2011	98,70	0,71	98,50	99,00	27,08	6065115	3
НОМОС-БАНК, 07	16.06.2009	99,73	-0,06	99,26	99,98	9,79	22549598	13
НОМОС-БАНК, 09	14.06.2013	99,70	0,15	99,50	99,75	10,36	1994	2
НПО Сатурн, 03	06.06.2014	98,75	-0,25	98,75	99,00	13,46	4149500	2
НС-финанс, 01	25.05.2011	97,65	0,15	97,25	97,65	16,71	7142373	20
НутрИнвестХолдинг, 01	09.06.2009	100,15	0,17	99,75	100,15	11,24	58641938	3
Нэфис Косметикс, 02	16.12.2009	99,75	-0,05	99,75	100,15	13,18	324188	9
Объединенные кондитеры-Фин, 02	17.04.2013	100,50	0,30	100,20	100,50	9,80	2010	1
ОГК-5, 01	29.09.2011	98,90	-0,06	98,86	99,15	8,72	9858290	6
ОЧАКОВО, 02	19.09.2008	99,90	-0,05	99,85	99,90	9,75	222974	4
ПАВА, 02	21.10.2011	100,70	-0,64	100,70	101,40	11,95	30210	1
Патэрсон-Инвест, 01	17.12.2009	97,40	0,00	97,20	97,40	15,51	48700	1
Первобанк, 01	29.06.2011	99,85	0,15	99,30	99,85	13,30	581376	3
ПМЗ, 01	21.07.2009	100,15	-0,05	100,08	100,25	12,35	100150	1
ПО УОМЗ, 01	10.06.2010	98,60	0,00	98,60	99,40	14,50	69044	2
Полипласт, 01	21.06.2011	99,55	0,00	99,20	99,80	16,11	1743298	11
Промсвязьбанк, 06	17.06.2013	99,80	-0,02	99,75	99,98	9,96	16967000	3
Промтрактор-Финанс, 02	18.10.2011	99,00	0,00	90,90	99,00	12,00	5940000	1
Протек Финанс, 01	02.11.2011	93,00	0,00	92,80	93,50	16,01	9300000	1
ПТПА-Финанс, 01	11.11.2009	99,55	-3,35	99,00	99,55	14,80	2428353	2
Разгуляй-Финанс, 02	27.09.2011	100,10	0,00	99,90	100,10	12,12	2002000	1
Разгуляй-Финанс, 04	22.05.2013	100,05	0,05	100,00	100,25	11,91	29714500	5
РБК ИС, БО-04	24.03.2009	100,44	0,29	100,30	100,60	11,16	38039965	3
РБК ИС, БО-05	09.07.2009	99,50	0,00	99,25	99,65	11,54	5962500	2
РЕТАЛ, 01	09.12.2009	98,55	0,04	98,65	98,78	15,26	752922	1
РЖД, 03	02.12.2009	101,10	0,30	100,05	101,10	7,54	4044	4
РЖД, 06	10.11.2010	97,95	-0,05	97,95	98,05	8,54	59785000	10
РЖД, 07	07.11.2012	99,99	0,00	89,99	99,70	7,69	5999400	1

РЖД, 08	06.07.2011	99,40	-0,05	99,37	99,45	8,92	6314495	6
РИГрупп, 01	26.12.2009	99,23	2,30	93,00	99,09	17,88	952464	13
РОСБАНК, 01	15.02.2009	99,65	-0,05	99,65	99,80	8,62	23230535	5
РосТ-Лайн, 01	08.07.2010	99,70	-1,03	99,70	99,90	15,37	139680	4
Русский Стандарт, 06	09.02.2011	98,60	0,05	98,53	98,65	11,52	10254200	4
Русский Стандарт, 08	13.04.2012	99,80	0,00	99,75	99,82	9,62	19375713	10
РуссНефть, 01	10.12.2010	96,00	0,52	95,45	96,49	24,24	3698400	5
Русфинанс Банк, 04	12.02.2010	95,50	0,00	95,50		11,42	1045725	1
Русь-Банк, 01	19.03.2009	99,00	0,00	96,52	99,00	12,14	14757218	12
СБ банк, 01	02.07.2009	97,40	0,00	97,16	97,47	13,51	6525800	3
СевЗапТелеком, 03	24.02.2011	99,35	-0,05	99,15	100,30	9,25	2988	3
Седьмой Континент, 02	14.06.2012	98,27	-0,08	98,27	98,32	10,21	56624770	8
СЗЛК-Финанс, 01	02.03.2010	25,00	-0,04	23,00	25,00	60805,12	54586	10
Сибкадеминвест, 01	30.07.2010	93,95	3,24		94,00	29,31	1314250	2
СКБ-банк, 01	24.06.2010	99,80	0,30	99,50	99,95	13,47	20460200	12
СМАРТС, 03	29.09.2009	99,72	-0,18	99,71	99,87	16,87	2328575	6
СНХЗ Финанс, 01	29.09.2009	96,40	-0,10	96,20	97,50	16,22	2441341	12
СОРУС КАПИТАЛ, 01	05.11.2009	99,40	-0,30	99,40	99,80	15,68	3990	3
Стройтрансгаз, 03	11.04.2013	100,50	-0,05	100,50	100,65	10,67	9849000	3
Сувар-Казань, 01	31.03.2009	98,00	-1,01	97,01	98,48	19,62	1078000	2
Сэтл Групп, 01	15.05.2012	102,00	1,49	100,00	101,00	11,32	10125000	2
ТатфондБанк, 04	01.06.2011	100,30	-0,10	100,00	100,50	11,92	15045	1
ТГК-10, 01	17.06.2010	97,80	-0,51	97,80	98,87	10,68	14676415	5
ТГК-10, 02	06.02.2013	99,95	-0,02	99,95	100,10	10,10	4498750	2
ТГК-4, 01	31.05.2012	98,00	-0,24	97,76	98,80	10,48	5880000	1
ТЕРНА-ФИНАНС, 02	04.11.2011	98,90	0,00	97,00	98,95	17,76	2967000	2
ТехноНИКОЛЬ-Финанс, 01	11.11.2009	99,75	0,00	99,65	99,90	13,07	399000	1
ТехноНИКОЛЬ-Финанс, 02	07.03.2012	96,90	0,00	96,50	96,90	13,32	72675	1
Техносила-Инвест, 01	26.05.2011	99,05	-0,22	99,15	99,30	14,24	41601	1
ТКС Банк, 01	22.10.2010	100,20	0,20	99,75	100,50	16,96	100200	1
ТМК, 02	24.03.2009	99,70	-0,05	99,65	99,75	8,27	4985000	1
ТМК, 03	15.02.2011	100,95	-0,39	100,75	101,10	9,11	2701250	5
Торговый дом Полесье, 01	11.05.2010	100,35	0,10	100,20	100,35	16,72	646511	6
ТРАНСАЭРО-Финансы, 01	05.02.2009	97,87	-0,03	97,20	97,87	16,15	4894	1
ТрансКредитБанк, 02	12.06.2012	98,15	0,36	97,80	98,80	9,87	303365750	5
Трансмашхолдинг, 02	10.02.2011	99,40	-0,10	99,40	99,70	10,14	3976	4
Удмуртнефтепродукт, 01	01.09.2008	99,90	0,01	99,88	99,90	12,82	3026970	3
УК ГидроОГК, 01	29.06.2011	96,50	-0,41	96,50	96,75	9,75	965	1
УК Сенатор, 01	18.05.2012	99,80	-0,20		99,80	16,03	34930000	1
Уралхимпласт, 02	21.01.2011	99,51	-0,07		99,70	15,03	255741	1
УРСА Банк, 03	04.06.2009	99,30	-0,20	99,31	99,48	10,78	10960820	4
УРСА Банк, 05	18.10.2011	94,50	-0,54	94,50	95,00	12,55	24407160	4
ФК Еврокоммерц, 05	15.03.2011	99,50	-0,28	99,50	99,90	17,58	237805	1
ФСК ЕЭС, 02	22.06.2010	100,10	0,00	99,90	100,15	8,35	2001001	2
ФСК ЕЭС, 04	06.10.2011	96,35	0,08	96,25	96,40	8,84	9636927	3
Ханты-Мансийск СтройРесурс, 01	13.10.2010	98,00	-0,53	95,00	99,20	16,91	1372000	1
ХК ДОМОЦЕНТР, 01	08.07.2010	96,00	-0,53	96,00	96,94	23,95	339840	1
ХКФ Банк, 02	11.05.2010	98,90	-0,25	98,90	99,15	11,11	6627289	2
ХКФ Банк, 03	16.09.2010	100,05	0,00	100,00	100,10	9,06	27013500	1
ХКФ Банк, 05	17.04.2013	100,76	-0,04	100,80	100,90	11,78	26198	1
Холидей Финанс, 01	01.04.2010	99,25	0,00	98,95	99,25	18,08	5588950	4
ЦентрТелеком, 05	30.08.2011	100,00	0,00	100,00	100,05	8,09	4000000	1
Челябинский ТПЗ, 01	16.06.2010	99,50	0,45	99,01	99,98	10,03	39667982	8
ЭйрЮнион, 01	10.11.2009	88,01	-1,66	86,00	90,50	45,95	2049450	6
Элемент Лизинг, 01	24.03.2010	99,85	-0,05	99,86	99,95	17,42	2028955	3
ЭнергоСтрой-Фин, 01	20.05.2011	99,00	0,05	98,95	99,00	13,88	2667060	1
ЮНИАСТРУМ БАНК, 02	19.04.2010	100,00	0,05	99,01	100,00	10,99	4825000	2
ЮниТайл, 01	22.06.2011	99,99	0,00	97,50	100,00	13,48	500950	10

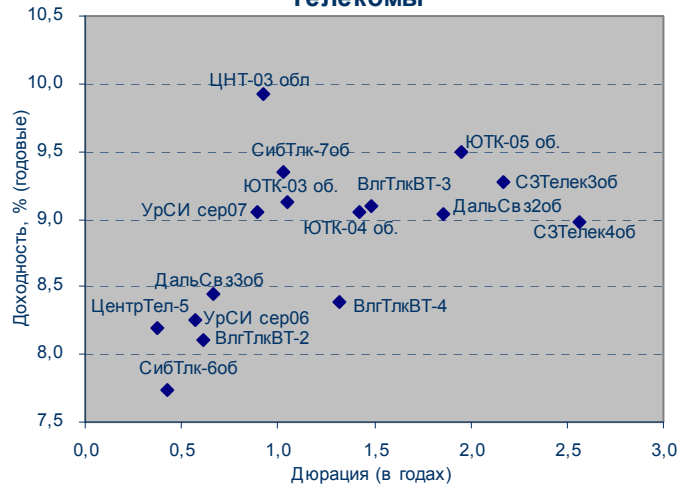
ЮТК, 03	10.10.2009	98,05	-0,71	98,05	98,75	10,37	8825	1
ЮТК, 04	09.12.2009	100,00	-0,47	100,00	100,44	10,38	11656939	4
ЮТэйр-Финанс, 02	10.03.2009	99,60	-0,10	98,45	99,70	11,61	25912	4
ЮТэйр-Финанс, 03	14.12.2010	99,70	0,20	99,20	99,80	11,58	9970	1

Источник: QuoteTotal 2

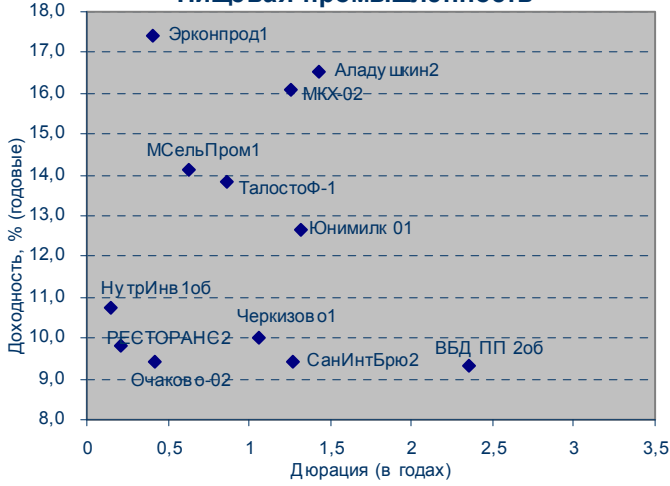
Банки



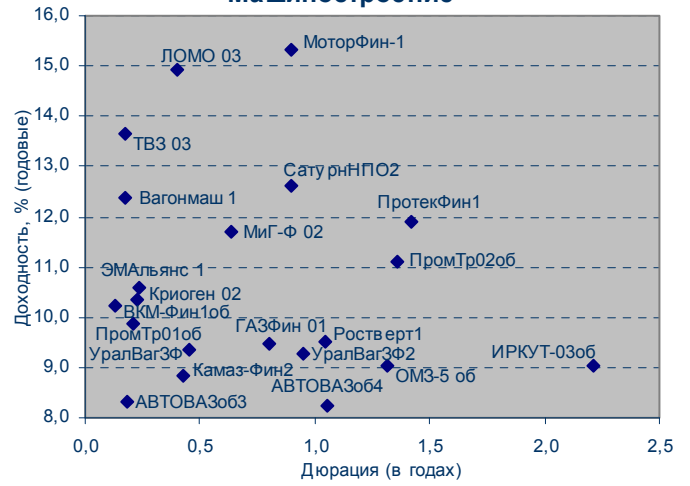
Телекомы



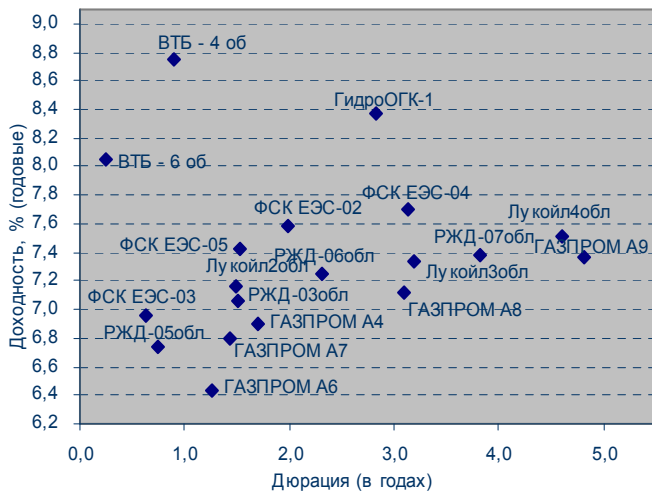
Пищевая промышленность



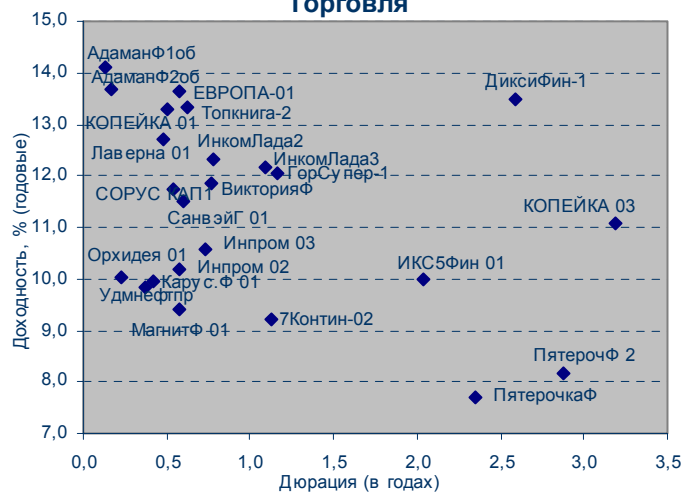
Машиностроение



Фишки

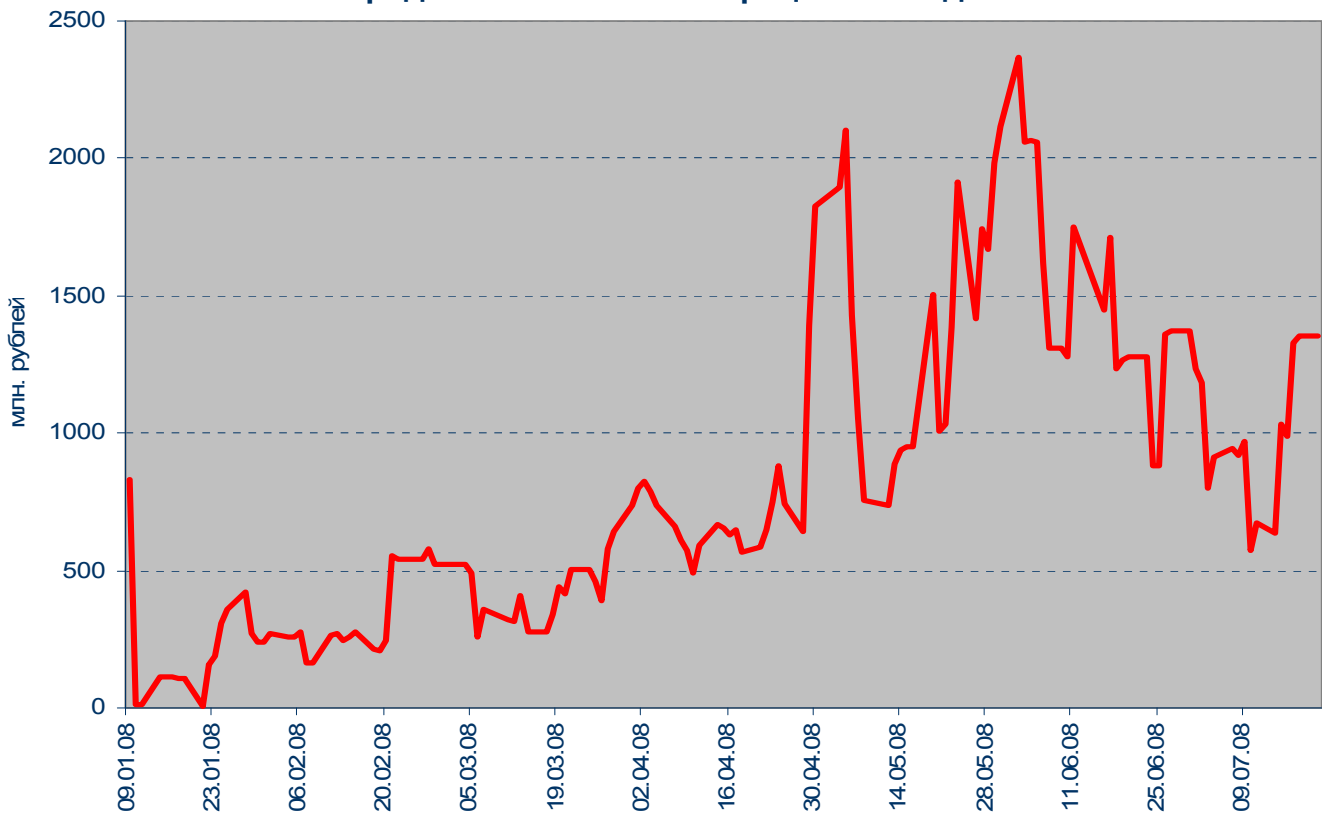


Торговля

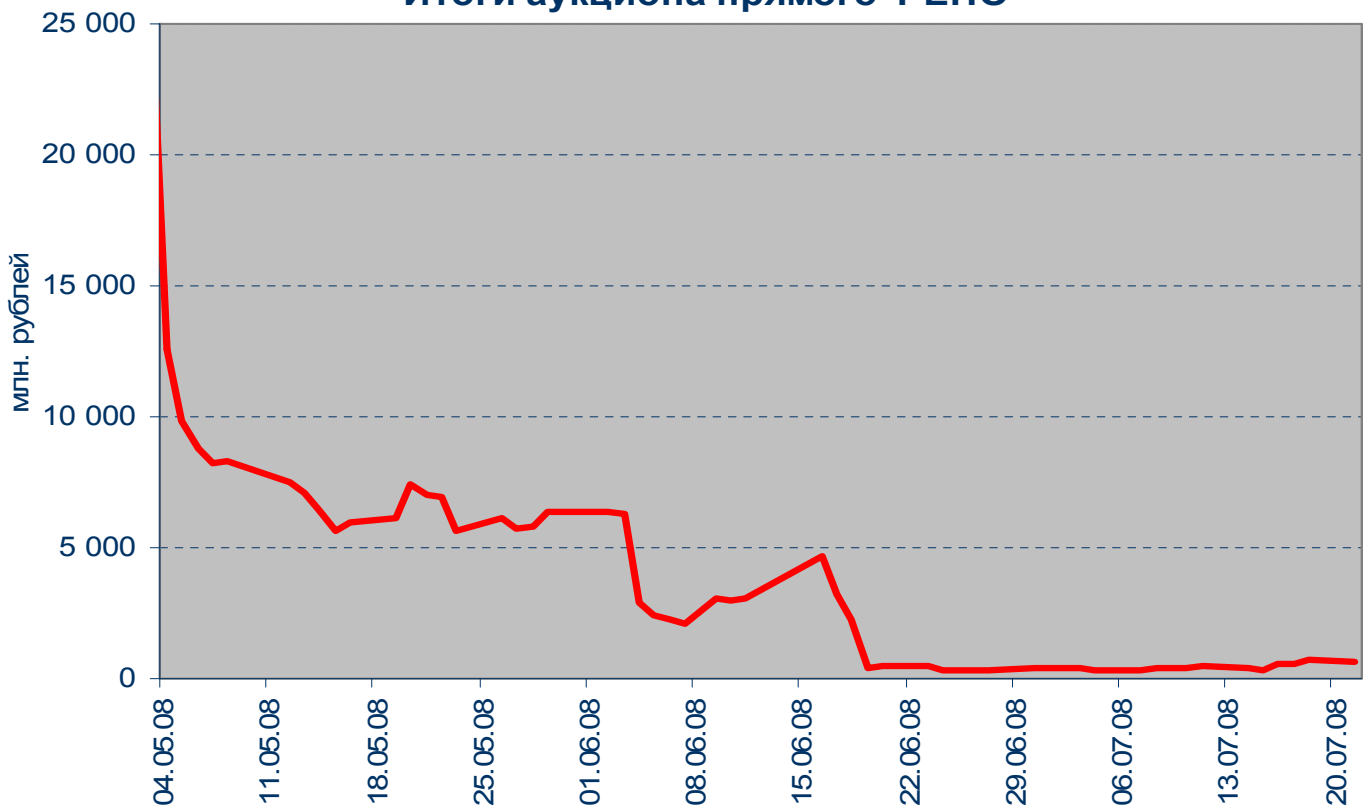


Денежный рынок

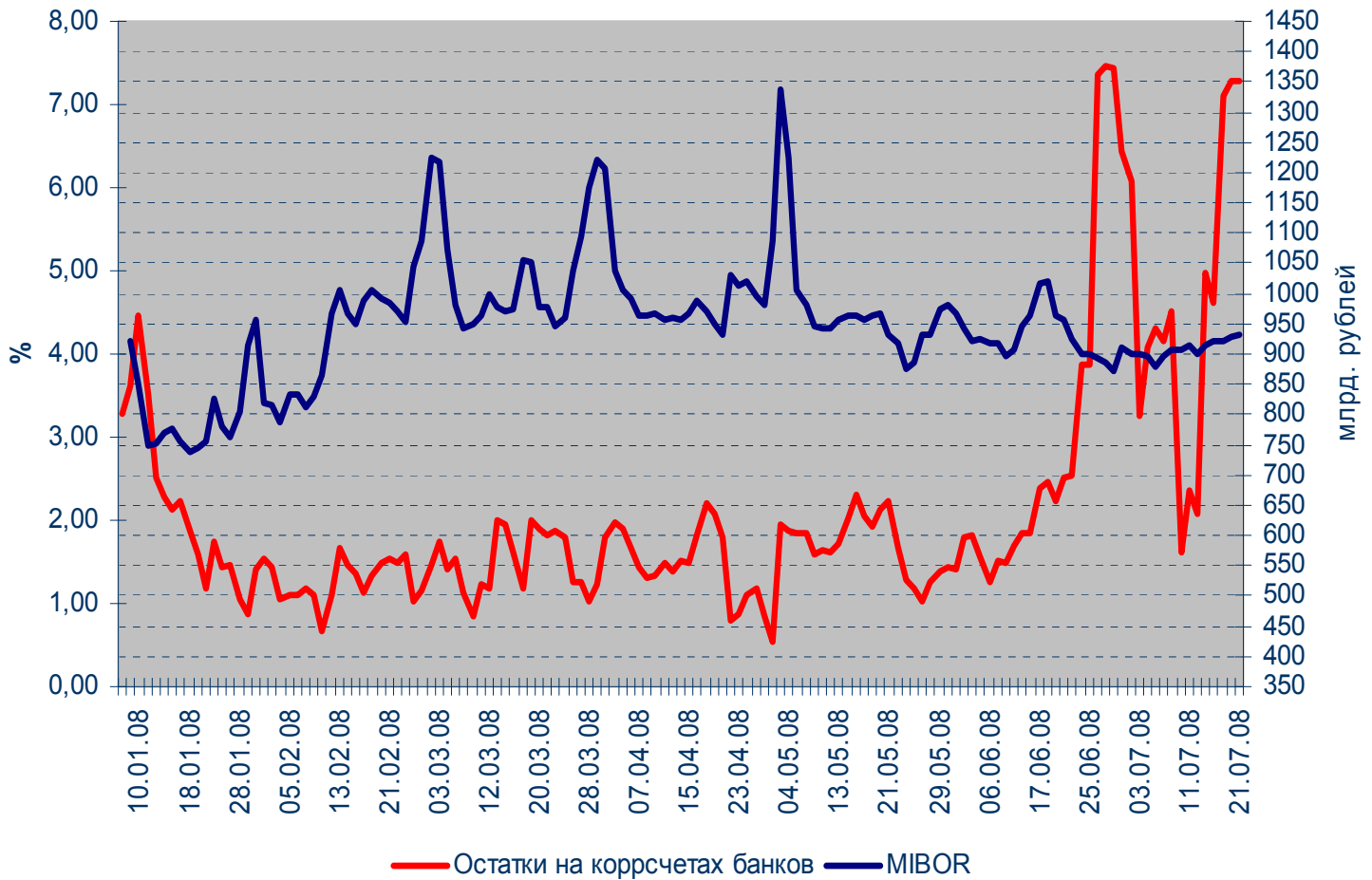
Задолженность кредитных организаций по ломбардным кредитам на начало операционного дня



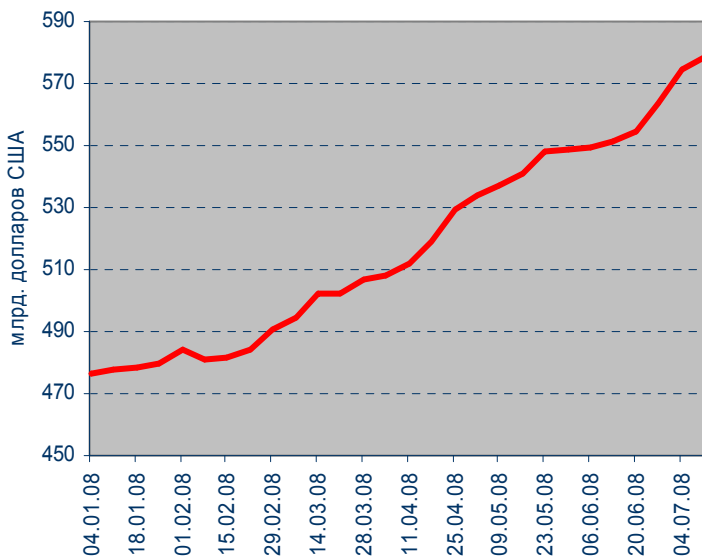
Итоги аукциона прямого РЕПО



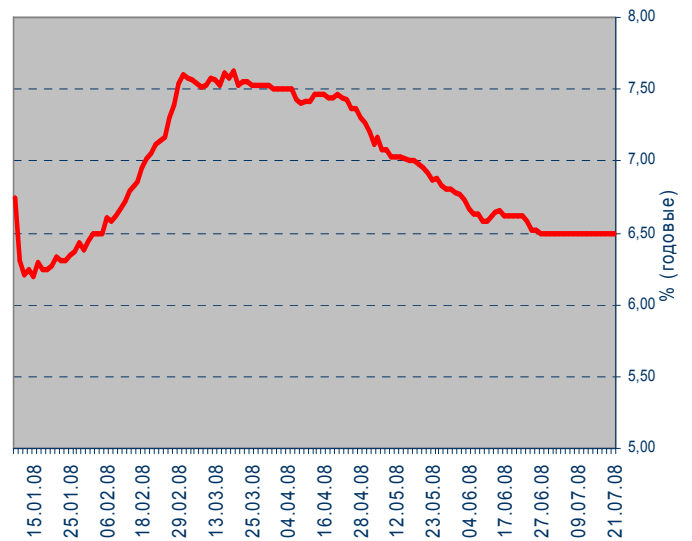
Остатки средств на коррсчетах банков (Россия) и MIBOR



Международные резервы РФ

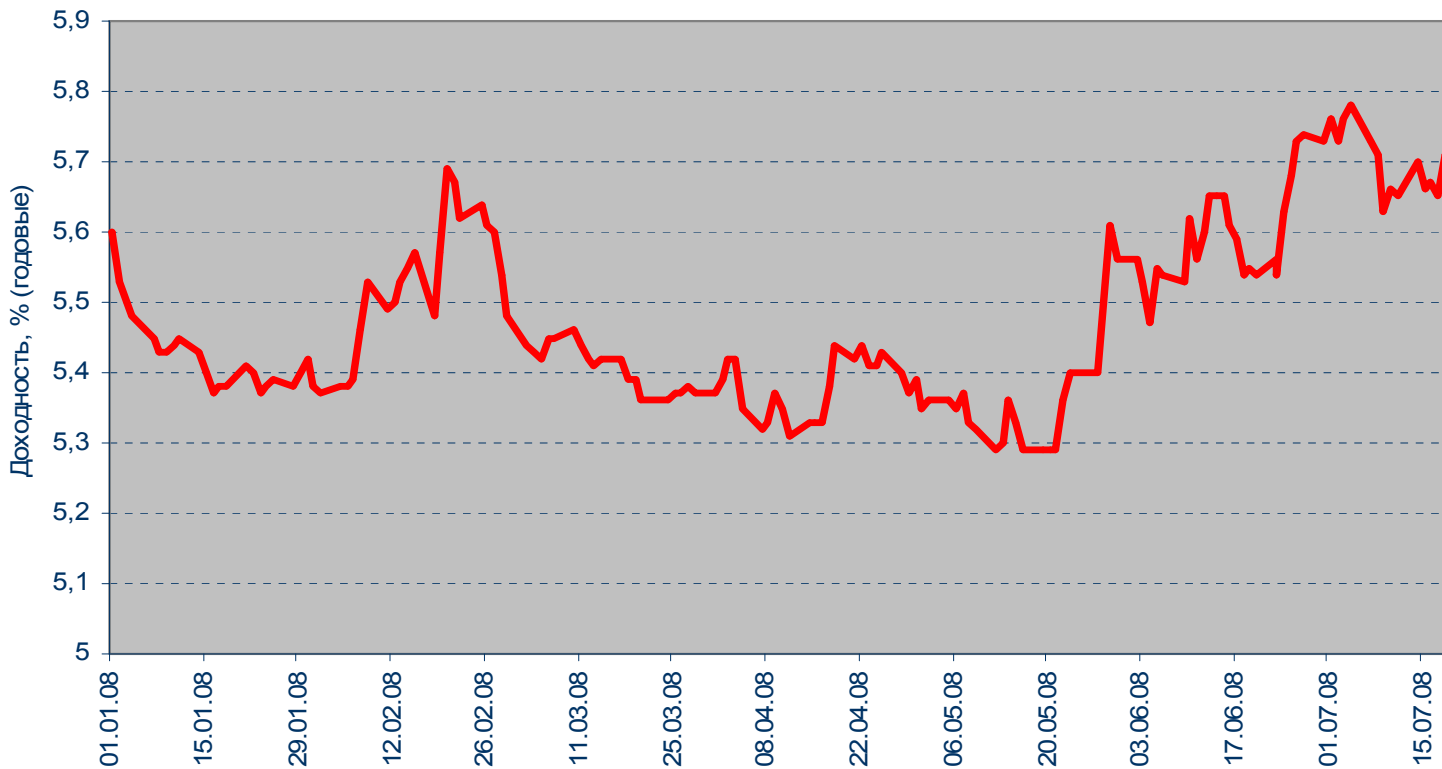


MOSPRIME 6M

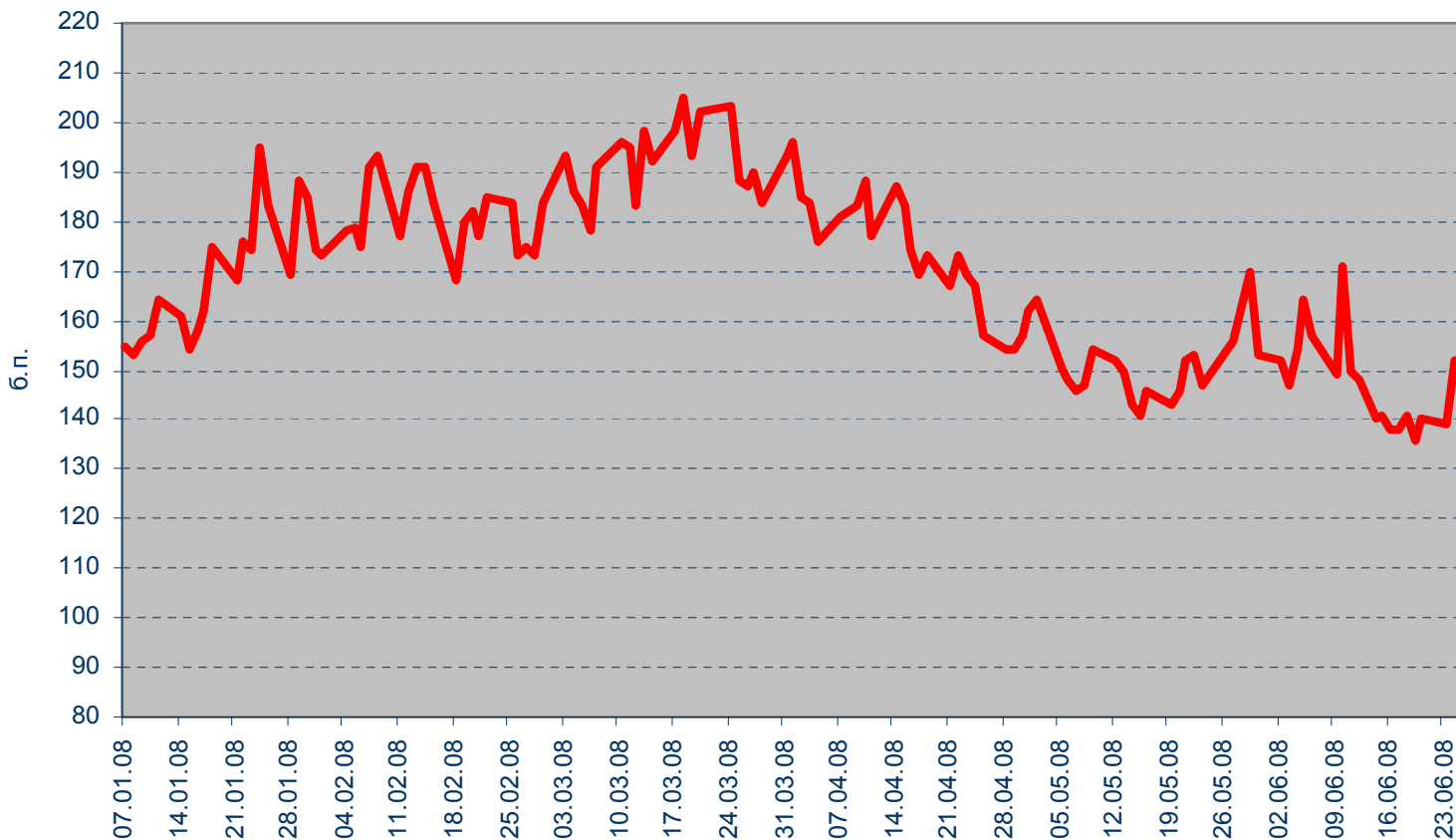


Рынок еврооблигаций

Динамика Россия, 2030



Спрэд Россия 30 и US Treasures 10



ВАЖНАЯ ИНФОРМАЦИЯ

Настоящий документ имеет исключительно информационное значение и не может рассматриваться как предложение или побуждение к покупке или продаже ценных бумаг, а также связанные с ними финансовые инструменты. Описания любой компании или компаний, и (или) их ценных бумаг, или рынков, или направлений развития, упомянутых в данном документе, не предполагают полноты их описания. Утверждения относительно прошлых результатов необязательно свидетельствуют о будущих результатах

Несмотря на то, что информация, изложенная в настоящем документе, была собрана из источников, которые АКБ «Связь-Банк» считает надежными, Банк не дает гарантий относительно их точности или полноты. При принятии инвестиционного решения инвесторам следует провести собственный анализ всех рисков, связанных с инвестированием в ценные бумаги. АКБ «Связь-Банк», его руководство, представители и сотрудники не несут ответственности за любой прямой или косвенный ущерб, наступивший в результате использования информации изложенной в настоящем документе.

АКБ «Связь-Банк» и связанные с ним стороны, должностные лица и (или) сотрудники Банка и (или) связанные с ними стороны могут владеть долями капитала компаний или выполнять услуги для одной или большего числа компаний, упомянутых в настоящем документе, и (или) намереваются приобрести такие доли капитала и (или) выполнять либо намереваться выполнять такие услуги в будущем (с учетом внутренних процедур Банка по избежанию конфликтов интересов). АКБ «Связь-Банк» и связанные с ним стороны могут действовать или уже действовали как дилеры с ценными бумагами или другими финансовыми инструментами, указанными в настоящем документе, или ценными бумагами, лежащими в основе таких финансовых инструментов или связанными с вышеуказанными ценными бумагами. Кроме того, АКБ «Связь-Банк» может иметь или уже имел взаимоотношения, или может предоставлять или уже предоставлял финансовые услуги упомянутым компаниям (включая инвестиционные банковские услуги, фондовый рынок и прочее). АКБ «Связь-Банк» может использовать информацию и выводы, представленные в настоящем документе, до его публикации.

Все выраженные оценки и мнения, представленные в настоящем документе, отражают исключительно личное мнение каждого аналитика, частично или полностью отвечающего за содержание данного документа

По вопросам проведения операций с ценными бумагами обращайтесь в отдел клиентского обслуживания: (495) 228-38-06

КОНТАКТНАЯ ИНФОРМАЦИЯ

ОАО АКБ «Связь-Банк»

125375, г. Москва, ул. Щепкина, д. 40, стр. 1

Тел.: +7(495) 228-36-42

E-mail: IB@sviaz-bank.ru

Internet: <http://www.sviaz-bank.ru/>

Руководство

Автухов Михаил 228-38-01

IB@sviaz-bank.ru

Бахшиян Шаген 228-36-42

IB@sviaz-bank.ru

Эмиссия долговых инструментов

Барков Дмитрий 228-36-42 (30-93)

emission@sviaz-bank.ru

Смакаев Роберт 228-36-42 (33-37)

emission@sviaz-bank.ru

Волгарев Виктор 228-36-42 (30-97)

emission@sviaz-bank.ru

Менлиаманова Мирана 228-36-42 (30-23)

emission@sviaz-bank.ru

Сухина Юлия 228-36-42 (30-24)

emission@sviaz-bank.ru

Кривоногова Юлия 228-36-42 (31-99)

emission@sviaz-bank.ru

Сумин Андрей 228-36-42 (31-07)

emission@sviaz-bank.ru

Продажи на финансовых рынках

Сумин Владимир 228-38-06 (30-32)

sales@sviaz-bank.ru

Очкин Алексей 228-38-06 (31-01)

sales@sviaz-bank.ru

Голубничий Денис 228-38-01 (30-48)

sales@sviaz-bank.ru

Дергачев Дмитрий 228-38-01 (30-48)

sales@sviaz-bank.ru

Бабаджанов Сухроб 228-38-01 (31-24)

broker@sviaz-bank.ru

Клиентское обслуживание

Хмелева Ольга 228-38-06 (30-77)

broker@sviaz-bank.ru

Виноградова Анна 228-38-06 (31-02)

broker@sviaz-bank.ru

Анализ финансовых рынков

Свиридов Станислав 228-38-01 (31-92)

research@sviaz-bank.ru

Бодрин Юрий 228-38-01 (31-06)

research@sviaz-bank.ru

Гребцов Максим 228-38-01 (31-88)

research@sviaz-bank.ru

Кредитный анализ

Чердаков Евгений 228-36-42 (30-95)

CR@sviaz-bank.ru

Тарасов Олег 980-05-61 (30-96)

CR@sviaz-bank.ru